



Silence con rivestimento liscio in tanganyika tinto con imbotte in RAL grigio 7045
Silence with smooth panelling in stained tanganyika with architrave in grey RAL 7045

140.141
SILENCE

silence
internal security door

PORTA BLINDATA PER INTERNI
INTERNAL SECURITY DOOR



LA SICUREZZA illumina i tuoi sogni

SECURITY
brightens up your dreams



Dierre raggiunge con Silence un nuovo, ambizioso obiettivo: la tutela della serenità, il bene più prezioso per ciascun individuo. Destinata in particolare alla camera da letto, poiché proprio di notte avvengono più spesso furti o tentativi di effrazione, Silence è una porta blindata per interni che unisce le prestazioni di una chiusura di sicurezza per esterni con lo stile e la discrezione di una porta per interni. Silence, perché ogni notte sia davvero una buona notte.

With Silence Dierre reaches a new, ambitious goal: the protection of peace of mind, the most valuable asset for each individual. Designed in particular for the bedroom, because it is during the night that most burglary attempts take place, Silence is an internal security door that combines the performance of an external security door with the style and the discretion of an interior door. Silence, for every night to be truly a good night.

Silence rasomuro con rivestimento Savini 5 laccata RAL 7001
Silence flush to the wall with Savini 5 panelling lacquered RAL 7001



Silence con rivestimento Juvarra C laccato bianco neve
Silence with Juvarra C panelling lacquered snow white

DI COSA È FATTO un sogno?

WHAT IS A DREAM
made out of?

Silence è un sogno che si realizza per proteggere i vostri sogni. Un sogno fatto di tecnologie avanzate e strutture poderose. Un sogno fatto di creatività, ricerca e idee originali e intelligenti fin nei dettagli. Un sogno che nessuno potrà spezzare.

Silence is a dream come true to protect your dreams. A dream made of advanced technologies and mighty structures. A dream made of creativity, research and clever and innovative ideas in all its details. A dream that no one can alter.



Silence con rivestimento liscio in tanganyika tinto con imbotte in RAL grigio 7045
Silence with smooth panelling in stained tanganyika with architrave in grey RAL 7045

144.145
SILENCE





CERNIERE A SCOMPARSA CONCEALED HINGES

Le cerniere non sono a vista, ma nascoste dal telaio e dall'anta stessa. Inoltre sono registrabili sui 3 assi e permettono l'apertura del battente a 180°.

The hinges are not exposed, but hidden by the frame and the leaf itself. Furthermore they can be adjusted on the 3 axes and allow the 180° opening of the leaf.

BATTENTE LEAF

Con uno spessore di cinquantasette millimetri e tre rostri fissi antisfondamento, Silence è una vera e propria porta di sicurezza, che preserva inalterata l'eleganza di una porta da interni. L'anima del battente realizzata in doppia lamiera, certificata in classe 3 antintrusione ENV1627, è dotata di soglia mobile (lamina parafreddo), che garantisce protezione da spifferi e luce.

57 millimetres thick and with three wrench-proof fixed grips, Silence is a true security door that preserves the elegance of an internal door. The double sheet core of the leaf, certified burglar-proof in class 3 ENV1627, is equipped with a mobile sill (cold-excluding sill), which guarantees protection from drafts and light.

ROSTRO GRIP



TELAIO FRAME

Perfettamente complanare alla parete, il telaio è realizzato con uno speciale profilo in alluminio e può essere murato o ancorato ad una struttura preesistente in legno.

Perfectly flush to the wall, the frame is made with a special aluminium profile and can be bricked-in or anchored to a pre-existing wooden structure.



SERRATURA A CILINDRO
CYLINDER LOCK

Serratura di serie in versione mezzo cilindro, a tre catenacci e scrocco, con deviatore Hook inferiore ed asta superiore. Il cilindro è visibile solo su lato esterno. Per chiudere la porta dall'interno, basta sollevare la maniglia e abbassare la stessa, per riapirla. Per chiudere la porta dall'esterno basterà sollevare la maniglia, mentre per riapirla è necessario utilizzare la chiave.

Standard lock in the half cylinder version, with three bolts and latch, with lower Hook deviator and upper rod. The cylinder is only visible on the outer side. To lock the door from the inside, simply lift the handle and lower it to reopen it. To close the door from the outside lift the handle, while to reopen it you must use the key.



Chiave standard
Standard key

NEW POWER

- . Sistema anti-manipolazione brevettato
- . Meccanismo del cilindro anti-bumping
- . Sbozzo di chiave protetto con accoppiamento rotondo brevettato
- . Duplicazione chiave protetta
- . 2 volte più resistente alla rottura in mezzera rispetto ad un cilindro in ottone
- . Cilindro modulare

È disponibile come optional il cilindro D-Up

- . *Patented anti-manipulation system*
- . *Anti-bumping mechanism of the cylinder*
- . *Blank key protected with round patented coupling*
- . *Protected key duplication*
- . *2 times more resistant to breakage in the middle with respect to a brass barrel*
- . *Modular cylinder*

The D-Up cylinder is available as an option



Silence con rivestimento Trendy 2 laccato nero con pannello blu lucido e profili nero satinato
Silence with Trendy 2 panelling lacquered black with blue gloss panel and satin black profiles

LA BELLEZZA dei sogni

DREAMS in their beauty

Sicura, versatile, elegante, bella. Con Silence sono quasi infinite le soluzioni estetiche adottabili: tante, quante quelle proposte dal mondo suggestivo e sconfinato della collezione Dierre di porte per interni Mood Wood. Silence. Alta tecnologia e design, per una relazione armonica tra i diversi spazi della casa.

Secure, versatile, elegant, beautiful. With Silence almost endless aesthetic solutions are available: so many, as far as those proposed by the fascinating and boundless world of the Dierre Mood Wood collection for internal doors. Silence. High technology and design, for a harmonic blending between the different areas of the home.



UN ACCORDO PERFETTO con le tue porte da interni

A PERFECT BLEND
with your internal doors



Porte da interni Fusion 1 laccato RAL 3002 a 3 riquadri
con telaio in alluminio satinato
*Fusion 1 internal doors lacquered RAL 3002 with 3 panels
with satin aluminium frame*



Silence con rivestimento Fusion 1 laccato RAL 3002 con telaio in alluminio satinato
Silence with Fusion 1 panelling lacquered RAL 3002 with satin aluminium frame

RIVESTIMENTI

PANELLING

Scopri la vasta gamma di rivestimenti disponibili per la tua porta di sicurezza:
richiedi il catalogo al tuo Dierre Partner.

*Discover the wide range of available panelling for your security door: request
the catalogue from your Dierre Partner.*



OPTIONAL E DOTAZIONI

FEATURES
AND OPTIONS



D-LIVE

Spioncino digitale con cornice digitale all'interno del battente che permette di visualizzare chi suona alla nostra porta. Inoltre è dotato di raggi infrarossi che permettono una perfetta visione anche in condizioni di scarsa luminosità.

Digital peephole with digital frame inside the leaf that allows you to see who is ringing at the door. In addition, it is equipped with infrared rays which allow a perfect vision in poor lighting conditions.

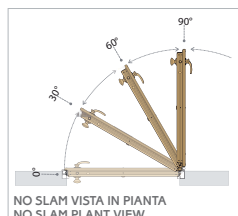

Disponibile per Elettra, Hi-Fi e Sentry.
Available for Elettra, Hi-Fi and Sentry.


NO-SLAM

L'installazione del sistema mette totalmente sotto controllo l'apertura e la chiusura della porta. È possibile evitare che, ad esempio, colpi di vento, correnti d'aria o semplicemente una distrazione possano causare la chiusura involontaria, l'apertura repentina o lo sbattere violento della porta e le sue possibili conseguenze. La porta è "guidata" dal dispositivo che la obbliga a fermarsi su determinate posizioni, ossia 30°, 60° e 90° d'apertura, ma al contempo è libera di ruotare fino alla sua massima apertura (180° quando ciò è possibile dalla configurazione di montaggio). Il sistema è formato da 2 dispositivi, nel caso di porte Doppio Battente viene installato solo sull'anta mobile.

The installation of the system provides total control of the opening and closing of the door. It is possible to avoid that, for example, gusts of wind, air draughts or simply a distraction can cause the accidental closing, the sudden opening or the violent slamming of the door and its possible consequences. The door is "guided" by the device which makes it stop on certain positions, i.e. 30, 60 and 90° of opening, but at the same time it is free to rotate up to its maximum aperture (180° when this is possible by the fitting configuration). The system consists of 2 devices, in the case of double leaf doors it is installed only on the mobile leaf.

Disponibile per Elettra, Hi-Fi e Sentry non nella configurazione Wall Security.
Available for Elettra, Hi-Fi and Sentry not in the Wall Security configuration.



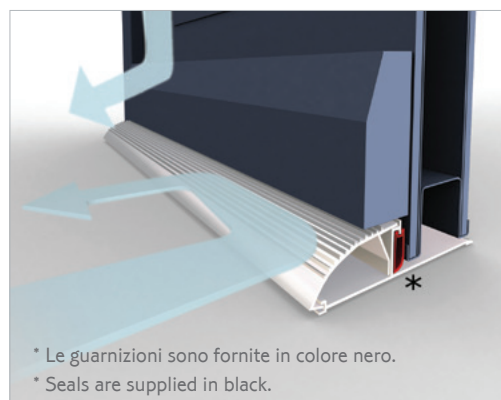


OPEN VIEW

Grazie al nuovo limitatore di apertura OPEN VIEW potrete godere di una visuale libera da ostacoli e ingombri. Open View consente, infatti, l'apertura parziale della porta e il suo blocco, senza che il campo visivo venga ostruito dal tradizionale braccetto di sicurezza. Il nuovo dispositivo, posizionato nella parte alta del telaio, consente di avere una visuale perfettamente libera.

Thanks to OPEN VIEW the new opening-limiting device you can enjoy a view free from obstacles and hindrances. Open View allows, in fact, the partial opening of the door and its block, without the viewing field being blocked by the traditional security arm. The new device, placed on the upper part of the frame, allows you to have a perfectly free view.

Disponibile per Hi-Fi e Sentry non nella configurazione Wall Security.
Available for Hi-Fi and Sentry not in the Wall Security configuration.



* Le guarnizioni sono fornite in colore nero.
* Seals are supplied in black.

SOGLIA FISSA A PAVIMENTO

Consente una maggiore protezione dalle infiltrazioni d'acqua e dalle correnti d'aria. È disponibile inoltre una versione che con la sua altezza molto contenuta (16mm) soddisfa la normativa europea riguardante i disabili, pertanto non ha limiti di impiego.

FIXED FLOOR THRESHOLD

Allows greater protection from water seepage and air draughts. A version is also available which, with its very reduced height (16mm) satisfies the European legislation regarding people with disabilities, therefore having no limits of use.

Disponibile per Elettra, Hi-Fi, Sentry e Wall Security.
Available for Elettra, Hi-Fi and Sentry and Wall Security configuration.

ANTICORROSIONE IN CLASSE 4 ANTICORROSION IN CLASS 4

Quest'optional garantisce un'elevata resistenza alla corrosione (classe 4, conforme alla norma UNI EN 1670 per l'insieme porta blindata - telaio).

This option guarantees high resistance to corrosion (class 4, conforming to the UNI EN 1670 standard for the security door-frame unit).



ANTIEFFRAZIONE IN CLASSE 4 BURGLARPROOF IN CLASS 4

Garantisce una resistenza ai tentativi di effrazione ancora più elevata.
An even higher resistance to break-in attempts.



ISOLAMENTO ACUSTICO 45 dB 45 dB ACOUSTIC INSULATION

Aumenta l'isolamento acustico.
Increases the acoustic insulation.

